

WOORDENDOMINO

Spel

Elke leerling krijgt evenveel kaartjes. Met eventuele resterende kaartjes kan je zelf meespelen, maar je mag ze ook achterwege laten. De leerling met "start" legt de beginkaart op tafel. Wie bij het woord op de dominokaart het juiste logo kan aanleggen mag verder spelen.

Als het niet meer lukt om een dominokaart te leggen, wordt er met de klok mee verder gespeeld. Wie het eerst al zijn kaarten heeft afgelegd is gewonnen.

Nabespreking

Met de leerlingen wordt besproken of ze de termen/organisaties kennen en waar ze voor staan. Deze zijn organisaties waar ze beroep op kunnen doen bij vragen over werk, inkomen en uitkeringen, alsook een aantal basistermen over werk, schoolverlaten en werk zoeken. Je kan deze begrippen ook tijdens het spel zelf uitleggen.

OCMW:

= Openbaar centrum voor maatschappelijk welzijn

Verstrekt diensten aan kansarmen, zorg aan ouderen (het OCMW beheert onder andere bejaardentehuizen) en ook psychische hulp aan de inwoners.

OCMW keert ook leefloon uit als je niks anders hebt, heeft een klusjesdienst, maaltijdbedeling... Veel diensten voor mensen die het moeilijk hebben.

Vakbond: ACV, ACLVB & ABVV

Dit is een organisatie die je helpt als je problemen hebt met je arbeidscontract, je loon, als je ontslagen wordt ... Je kan er terecht met vragen over alles wat met werken te maken heeft. Voor deze hulp vragen de vakbonden lidgeld, als je een uitkering krijgt is dit minder en kan je het lidgeld terugtrekken van de belastingen. De vakbond betaalt je uitkering uit. Lidmaatschap voor jongeren/scholieren is gratis bij de vakbonden.

Ziekenfonds:

= Mutualiteit

Door lid te worden van een ziekenfonds, sluit je een verzekering af waarbij je jezelf verzekert tegen medische kosten. Het ziekenfonds betaalt het grootste deel van je ziekenhuiskosten terug. Ook als je medicijnen koopt, betaal je maar een deeltje van de volledige prijs. Daarnaast geeft het ziekenfonds je geld als je lang ziek bent en je een hele tijd niet meer kan werken. Je kan kiezen van welk ziekenfonds je lid wordt: Onafhankelijke mutualiteit, Liberale mutualiteit, Socialistische mutualiteit of Christelijke mutualiteit. Verplicht inschrijven na BIT/ABO, of bij werk.

RVA:

= Rijksdienst voor Arbeidsvoorziening

RVA zorgt onder meer voor een vervangingsinkomen voor wie werkloos is of tijdskrediet, loopbaanonderbreking of ouderschapsverlof neemt. Bij de RVA kan je o.a. de nodige formulieren krijgen om een werkloosheidsuitkering, jeugdvakantie, palliatief verlof enzovoort aan te vragen. Dit



kan je ook bij de vakbond, die uitbetaalt, maar RVA is “de pot geld”. Vroeger had de RVA een controlerende rol in verband met de werkloosheidsuitkeringen maar dit is sinds 2018 veranderd.

VDAB:

= Vlaamse Dienst voor Arbeidsbemiddeling en Beroepsopleiding

De VDAB helpt je om een job te vinden. Ze helpen bedrijven die op zoek zijn naar werknemers. De VDAB geeft ook beroepsopleidingen. Het is aangeraden om je bij VDAB als werkzoekende in te schrijven na het beëindigen van je studies. Sinds 2018 heeft VDAB niet enkel een ondersteunende rol, maar ook een controlerende rol. Ze controleren of je voldoet aan bepaalde voorwaarden om recht te hebben op een uitkering.

GTB:

GTB = Dienst voor gespecialiseerde trajectbepaling en –begeleiding

GTB is een dienst die je kan helpen om een geschikte job of aangepaste opleiding te vinden. Ze helpen mensen die BuSO hebben gevolgd bij het zoeken naar werk.

Contract:

Als je gaat werken, dan werk je best met een contract OP PAPIER. Een arbeidscontract is een overeenkomst waarbij een werknemer akkoord gaat om bij een baas te gaan werken. Voor dit werk moet de baas je betalen. Hij moet je een loon geven. Dit loon moet op je contract staan, alsook de plaats waar je moet werken. Met dit contract ben je altijd zeker van je geld, je bent verzekerd voor ongevallen... Hou je contracten goed bij, ze komen later nog van pas.

HVW (Hulpkas Voor Werkloosheidsuitkeringen):

Deze gratis dienst staat in voor de uitbetaling van werkloosheidsuitkeringen aan werklozen die hun uitkering niet via een vakbond krijgen.

CV:

Met een cv stel je voor wie je bent. Je laat aan de werkgever zien welke kennis, vaardigheden, kwaliteiten en werkervaring je hebt. Benadruk de elementen die voor de job belangrijk zijn! Naast een cv stuur je meestal ook een motivatiebrief waar je jouw interesse en motivatie voor de specifieke functie uit.

Sollicitatie:

= contact zoeken met toekomstige baas, door bv. brief schrijven, cv sturen, op gesprek gaan...

Als je solliciteert met een beperking of bv. ADHD, kun je vooroordelen weerleggen door een duidelijke uitleg te geven over jouw handicap. Jij moet uitleggen wat je wel en niet kan, waar je wel en geen hulp voor nodig hebt en wat de gevolgen van jouw handicap kunnen zijn. Enkel op die manier krijgt een werkgever een juist beeld van jou, zodat hij jou zonder vooroordelen kan beoordelen.

Beroepsinschakelingstijd (BIT)

Als je pas van school komt en op zoek bent naar werk, ontvang je niet onmiddellijk een uitkering. Eerst doorloop je een wachttijd (vroegere benaming) of beroepsinschakelingstijd van 1 jaar. Om je beroepsinschakelingstijd te laten starten moet je je inschrijven bij VDAB als werkzoekende.

Stempelkaart (dopkaart)

De controlekaart-C3A die dient om het bedrag van de werkloosheidsuitkering te berekenen voor een bepaalde maand waarin je werkloos bent. Je moet deze kaart bijhouden tot op het einde van de maand en de vakjes inkleuren op de dagen dat je gaat werken. Het is belangrijk dat je de kaart op voorhand invult en meeneemt naar het werk. Zo kan je tijdens een eventuele controle door de inspectiediensten aantonen dat je niet aan het zwartwerken bent. Op het einde van de maand of na je laatste werkdag van deze maand, bezorg je de kaart aan uw vakbond of de Hulpkas. De stempelkaart kan ook online worden ingevuld.

Ontslagbrief

Om ontslag te nemen of ontslag te krijgen, moet er een ontslagbrief opgesteld worden.

Hierin moeten volgende gegevens zeker vermeld worden:

- Adresgegevens van de werkgever en werknemer
- Een zin waarin duidelijk vermeld wordt dat je de arbeidsovereenkomst opzegt en welke datum je dat doet
- De datum waarop je opzeg ingaat en hoe lang deze zal duren
- Een correcte ondertekening: plaats, datum, naam, handtekening.

C4-werkloosheidsbewijs

Op basis van dit document kan je werkloosheidsuitkeringen aanvragen. De RVA heeft hiervoor een standaarddocument vastgesteld. Hierop moeten volgende gegevens worden ingevuld:

- De identiteit van de werknemer,
- Gegevens over de tewerkstelling
- De reden van het ontslag

Aan de hand van dit document kan RVA nagaan of je vrijwillig werkloos bent of niet.


Mijn loopbaan


= een persoonlijke pagina op de website van VDAB waarmee je jouw sollicitatiewerkmap kan beheren. Je kan hier al je sollicitatie- en motivatiebrieven, antwoorden van werkgevers, interessante vacatures, een opsomming van je sollicitaties en dergelijke in bewaren. Op deze manier kan VDAB nagaan of je voldoende moeite doet in je zoektocht naar een job. Je kan hier ook online solliciteren, opleidingen volgen via internet en je inschrijven als werkzoekende.



Positieve Evaluatie

De VDAB gaat na of je tijdens je beroepsinschakelingstijd voldoende inspanningen doet om werk te vinden. Is dit het geval, dan krijg je twee positieve evaluaties in de zesde en elfde maand van je beroepsinschakelingstijd. Deze positieve evaluaties zijn noodzakelijk om na je beroepsinschakelingstijd een inschakelingsuitkering te kunnen aanvragen bij RVA

<p>START</p>	 The logo for OCMW (Openbaar Centrum voor Maatschappelijk Welzijn) features a large green circle with a smaller white circle inside it, and the text "OCMW" in green to the right.
--------------	---

<p>OCMW</p>	 The logo for ABVV (Allgemeine Belgische Vakbonden) features the text "ABVV" in white on a red background, with "Samen sterk" in red on a yellow background below it.
-------------	--

<p>ABVV</p>	 The logo for ACLVB (Allgemeine Liberale Vakbonden) features a blue square with a white outline, containing a stylized blue figure and the text "ACLVB" and "LIBERALE VAKBOND" in blue.
-------------	--


<p>ACLVB</p>	 The logo for ACV (Allgemeine Christelijke Vakbonden) features a green and white stylized figure and the text "ACV" in black.
--------------	--


<p>ACV</p>	
<p>Christelijke Mutualiteit</p>	
<p>De VoorZorg</p>	
<p>Liberale Mutualiteit</p>	


<p>Onafhankelijk Ziekenfonds</p>	 The logo for RVA.be, featuring a stylized red 'S' shape above the text 'RVA.be' in red.
<p>RVA</p>	 The logo for VDAB, consisting of a blue square with the white text 'VDAB' and the tagline 'samen sterk voor werk' below it.
<p>VDAB</p>	 The logo for gtb., featuring the lowercase letters 'gtb.' in a light blue, rounded font with a small red square at the end.
<p>GTB</p>	 A photograph showing a person's hands signing a document. The document has the word 'CONTRACT' printed at the top.


<p>Contract</p>	
<p>HVV (Hulpkas voor Werkloosheidsuitkeringen)</p>	
<p>CV (Curriculum Vitae)</p>	
<p>Sollicitatie</p>	

<p>ABVV-Jongeren</p>	
-----------------------------	---


<p>Freezbe</p>	
-----------------------	---


<p>Enter</p>	
---------------------	---

<p>BIT (Beroepsinschakelingstijd)</p>	
--	---

<p>Stempelkaart (dopkaart)</p>	
---	---

<p>Ontslagbrief</p>	 <p>Formulier C4-werkloosheidsbewijs</p>
----------------------------	--

<p>C4 (werkloosheidsbewijs)</p>	
--	---

<p>Mijn loopbaan</p>	
-----------------------------	---

<p>Positieve Evaluatie VDAB</p>	
--	---