

WOORDENDOMINO

Spel

Elke leerling krijgt evenveel kaartjes. De leerling met “start” legt de beginkaart op tafel. Wie bij het woord op de dominokaart het juiste logo kan aanleggen mag verder spelen.

Hij/zij mag nu aan de dominosteen proberen verder leggen. Als dat niet meer lukt is wordt er met de klok mee verder gespeeld. Wie het eerst al zijn kaarten heeft afgelegd is gewonnen.

Nabespreking

Met de leerlingen wordt besproken of ze de termen/organisaties kennen en waar ze voor staan. Deze zijn organisaties waar ze beroep op kunnen doen bij vragen over werk, inkomen en uitkeringen, alsook een aantal basistermen over werk, schoolverlaten en werk zoeken.

OCMW:

= Openbaar centrum voor maatschappelijk welzijn

Verstrekt diensten aan kansarmen, zorg aan ouderen (het OCMW beheert onder andere bejaardentehuizen) en ook psychische hulp aan de inwoners.

OCMW keert ook leefloon uit als je niks anders hebt, heeft een klusjesdienst, maaltijdbedeling... Veel diensten voor mensen die het moeilijk hebben.

Vakbond: ACV, ACLVB & ABVV

Dit is een organisatie die je helpt als je problemen hebt met je arbeidscontract, je loon, als je ontslagen wordt ... Je kan er terecht met vragen over alles wat met werken te maken heeft. Voor deze hulp vragen de vakbonden lidgeld, als je een uitkering krijgt is dit minder (+ terugtrekken van de belastingen). De vakbond keert je uitkering uit.

Ziekenfonds:

= Mutualiteit

Door lid te worden van een ziekenfonds, sluit je een verzekering af waarbij je jezelf verzekert tegen medische kosten. Het ziekenfonds betaalt het grootste deel van je ziekenhuiskosten terug. Ook als je medicijnen koopt, betaal je maar een deeltje van de volledige prijs. Daarnaast geeft het ziekenfonds je geld als je lang ziek bent en je een hele tijd niet meer kan werken. Je kan kiezen van welk ziekenfonds je lid wordt: Onafhankelijke mutualiteit, Liberale mutualiteit, Socialistische mutualiteit of Christelijke mutualiteit. Verplicht inschrijven na BIT / ABO, of bij werk.

RVA:

= Rijksdienst voor Arbeidsvoorziening

RVA zorgt onder meer voor een vervangingsinkomen voor wie werkloos is of tijdskrediet, loopbaanonderbreking of ouderschapsverlof neemt. Bij de RVA kan je o.a. de nodige formulieren krijgen om een werkloosheidsuitkering, jeugdvakantie, palliatief verlof enzovoort aan te vragen. Dit kan je ook bij de vakbond, die uitbetaalt, maar RVA is “de pot geld”. Taken en rol van de RVA in verandering sinds de zesde staatshervorming, dus bij het spelen van dit spel actuele informatie opvragen.



VDAB:

= Vlaamse Dienst voor Arbeidsbemiddeling en Beroepsopleiding

De VDAB helpt je om een job te vinden. Ze helpen bedrijven die op zoek zijn naar werknemers. De VDAB geeft ook beroepsopleidingen. Verplicht inschrijven na studies. Vroeger controleerde RVA voor uitkeringen, vanaf juli ook VDAB. Werklozen kunnen terecht in de Werkwinkel.

Werkwinkel:

Een werkwinkel is een kantoor waar verschillende diensten zitten die met “werk” bezig zijn. Je vindt hier bijvoorbeeld VDAB, OCMW ...

Ook soms GTB = Dienst voor gespecialiseerde trajectbepaling en –begeleiding

GTB is een dienst die je kan helpen om een geschikte job of aangepaste opleiding te vinden. Ze helpen mensen die BuSO hebben gevolgd bij het zoeken naar werk.

Contract:

Als je gaat werken, dan werk je best met een contract OP PAPIER. Een arbeidscontract is een overeenkomst waarbij een werknemer akkoord gaat om bij een baas te gaan werken. Voor dit werk moet de baas je betalen. Hij moet je een loon geven. Dit loon moet op je contract staan, alsook de plaats waar je moet werken. Met dit contract ben je altijd zeker van je geld, je bent verzekerd voor ongevallen... Hou je contracten goed bij, ze komen later nog van pas.

HVW (Hulpkas Voor Werkloosheidsuitkeringen):

Deze dienst staat in voor de uitbetaling van werkloosheidsuitkeringen aan werklozen die hun uitkering niet via een vakbond krijgen.


CV:


Met een cv stel je voor wie je bent. Je laat aan de werkgever zien welke kennis, vaardigheden, kwaliteiten en werkervaring je hebt. Benadruk de elementen die voor de job belangrijk zijn! Naast een cv stuur je meestal ook een brief die altijd anders is.

Sollicitatie:

= contact zoeken met toekomstige baas, door bv. brief schrijven, cv sturen, op gesprek gaan...

Als je solliciteert met een beperking of bv. ADHD, kun je vooroordelen weerleggen door een duidelijke uitleg te geven over jouw handicap. Jij moet uitleggen wat je wel en niet kan, waar je wel en geen hulp voor nodig hebt en wat de gevolgen van jouw handicap kunnen zijn. Enkel op die manier krijgt een werkgever een juist beeld van jou, zodat hij jou zonder vooroordelen kan beoordelen.

<p>START</p>	 The logo for OCMW (Openbaar Centrum voor Maatschappelijk Welzijn) features a large green circle with a smaller white circle inside it, and a smaller green circle to the right. The text "OCMW" is written in green to the right of the circles.
--------------	--

<p>OCMW</p>	 The logo for ABVV (Allgemeine Belgische Vakbondfederatie) consists of the letters "ABVV" in white on a red rectangular background, with the slogan "Samen sterk" in red on a yellow background below it.
-------------	--


<p>ABVV</p>	 The logo for ACLVB (Allgemeine Liberale Vakbondenbond) features a stylized blue figure of a person standing on a blue wave-like shape. Below the graphic, the text "ACLVB" is written in large black letters, and "LIBERALE VAKBOND" is written in smaller blue letters underneath.
-------------	---


<p>ACLVB</p>	 The logo for ACV (Allgemeine Confederatie van Vakbonden) features a stylized green and white graphic of a person's head and shoulders, followed by the letters "ACV" in large, bold black font.
--------------	---

<p>ACV</p>	
<p>Christelijke Mutualiteit</p>	
<p>De VoorZorg</p>	
<p>Liberale Mutualiteit</p>	

<p>Onafhankelijk Ziekenfonds</p>	
<p>RVA</p>	
<p>VDAB</p>	
<p>Werkwinkel</p>	

<h2>Contract</h2>	
-------------------	---

<h2>HVW</h2> <p>Hulpkas voor Werkloosheidsuitkeringen</p>	
---	--

<h2>CV</h2> <p>Curriculum Vitae</p>	
-------------------------------------	---

<h2>Sollicitatie</h2>	<h2>EINDE</h2>
-----------------------	----------------